

SICHERHEIT IM FALL DER FÄLLE



- Anschlagpunkt möglichst lotrecht über dem Arbeitsplatz wählen
- Hält der Anschlagpunkt den auftretenden Absturzbelastungen stand?
- Karabinerhaken gegen unbeabsichtigtes Öffnen der Zungen sichern
- Überwurfmutter festdrehen

VERTRAUEN IST GUT ...

- PSA vor Verwendung (nach Augenschein) überprüfen
- Überprüfung mindestens einmal jährlich durch eine zugelassene Prüfstelle (z.B. AUVA) oder eine fachkundige Person (auch Betriebsangehörige). Überprüfung im Prüfprotokoll festhalten.

Beistell-, Verwendungs- und Kontrollpflicht

- Die PSA ist vom Arbeitgeber kostenlos zur Verfügung zu stellen
- Die Arbeitnehmer müssen die PSA verwenden
- Die Verwendung ist von einer Aufsichtsperson zu kontrollieren
- Der Arbeitgeber darf die Nichtverwendung nicht tolerieren



BABA UND FALL NET!

PSA*



**DROHT DIR STURZ UND FALL-GEFAHR,
VERWENDE IMMER PSA!***

*Persönliche Schutzausrüstung



www.auva.at

EINE INITIATIVE DER AUVA FÜR MEHR SICHERHEIT.

Jeder Unfall ist einer zu viel.

PSA IM ÜBERBLICK

PSA IM ÜBERBLICK

Sicherheitsgeschirr (Fanggurte)

- In trockenen, nicht zu warmen Räumen freihängend aufbewahren

Sicherheitsgurte (Haltegurte)

- Nur als Sicherung gegen Abrutschen verwenden
- In trockenen, nicht zu warmen Räumen freihängend aufbewahren

Seilkürzer

- Verhindern die Schlaufseilbildung und reduzieren die Fallhöhe

Nach einem Absturz

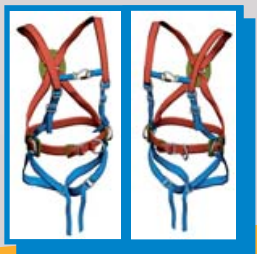
- Höhensicherungsgerät überprüfen
- Geschirre, Gurte sowie Zubehör ausscheiden

Höhensicherungsgeräte

- Bei hohen Anschlagpunkten (Montagebau) und oft wechselnden Standplätzen verwenden
- Nicht verwenden bei Arbeiten an, in oder über Gewässern oder Stoffen, in denen man versinken kann

Sicherheitsseile (Fangseile)

- Verbinden den Anschlagpunkt mit dem Falldämpfer und dem Sicherheitsgeschirr
- Das Befestigen, Kürzen oder Verlängern von Sicherheitsseilen durch Knoten ist verboten



KEINE CHANCE DER ABSTURZGEFAHR!

Die richtige Auswahl

- Technische Absturzsicherungen wie Wehren und Schutzblenden sind vorrangig einzusetzen. Falls technische Maßnahmen nicht möglich sind, sind Sicherheitsgeschirre inklusive Zusatzausrüstung zu verwenden
- Sicherheitsgeschirr (Auffanggurt) nur in Verbindung mit Falldämpfer verwenden
- Ausnahme: Bei Verwendung von Höhensicherungsgerät, Seilkürzer oder Steigschutz ist kein Falldämpfer notwendig

Weitere Infos auf www.auva.at

